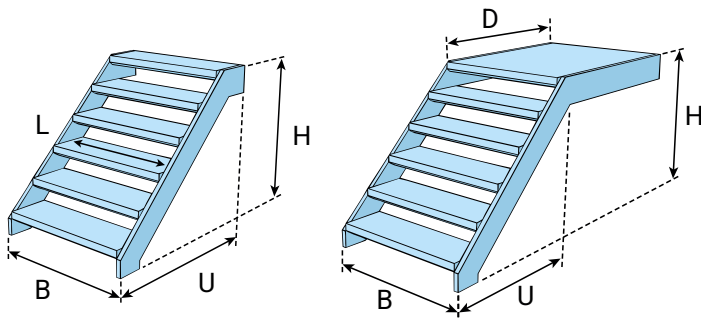


Anfrage-/ Bestellangaben für gerade Treppen

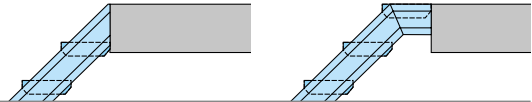


Bitte geben Sie folgende Angaben ein oder senden Sie uns eine bemaßte Skizze oder eine Bauzeichnung für eine Bestellung oder ein schnelles Angebot.

Art der Treppe, Höhe, Breite und Ausladung

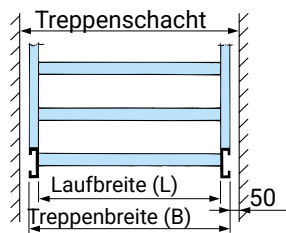


- Treppenhöhe (H) -----
- Treppenbreite (B) -----
- Laufbreite (L) -----
- Grundfläche (U) -----
- Podesttiefe (D) -----
- Letzte Stufe eine Steigung unter OKFF
- Letzte Stufe auf Niveau OKFF

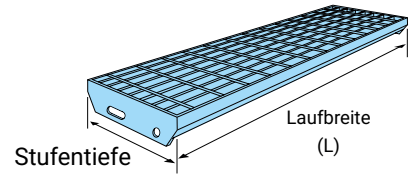


Treppenbreite

Auf jeder Seite der Treppe sollten Wangen, Sockel, Geländer, Handläufe u. ä. nicht mehr als maximal 100 mm vom Treppenschacht einnehmen. Der Abstand zwischen einer Begrenzungswand und der Seite des Treppenlaufs sollte maximal 50 mm betragen.



Stufe

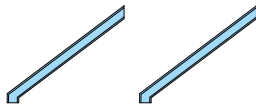


Stufen und Podeste

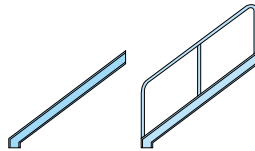
- TH6; MW: 30x67 mm
- TH6-S
-

Geländer

- Ohne Geländer

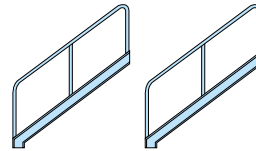


- Geländer ohne Knieleiste auf einer Seite

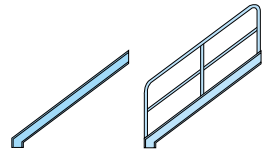


- Links
 - Rechts
- Am Aufgang

- Geländer ohne Knieleiste auf beiden Seite

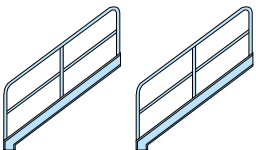


- Geländer mit Knieleiste auf einer Seite

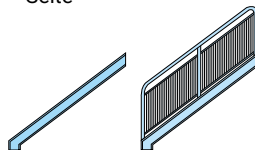


- Links
 - Rechts
- Am Aufgang

- Geländer mit Knieleiste auf beiden Seite

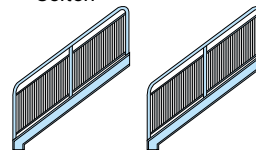


- Geländer mit Zwischenstäben c/c 100 mm auf einer Seite

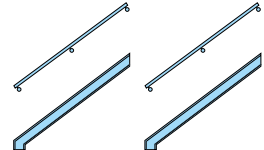


- Links
 - Rechts
- Am Aufgang

- Geländer mit Zwischenstäben c/c 100 mm auf beiden Seiten



- Handlauf



- Links
- Rechts
- Beide Seiten

Oberflächenbehandlung

- Feuerverzinkt

Überlassen Sie Weland die Projektierung der Treppe. Sie erhalten ein Angebot mit technischer Beschreibung.

Firma:

Ansprechpartner:

Straße: E-Mail:

PLZ.U.Ort: Tel./Fax: